

TIRO A SEGNO NAZIONALE



° Gara valida per il Campionato Federale di Tiro Rapido Sportivo 2024

Gara riservata a tutti gli Atleti tesserati ad una Sezione T.S.N. come Tiratori ed in regola con l'iscrizione UITS per l'anno in corso. Gli Atleti che non hanno partecipato a gare di Campionato Italiano di T.R.S. nell'anno precedente, dovranno disporre di "Dichiarazione di idoneità alla pratica del T.R.S." rilasciata dal Presidente della Sezione di appartenenza ed inserita sul portale UITS.

Organizzazione: TSN Sezione di

Luogo:

Regolamento: Ultima versione del Regolamento TRS pubblicato sul sito UITS

Categorie di Tiro:

- Semiauto
- Revolver
- Calibro .22 l.r.
- Monofilare
- Mini Rifle
- **Ottica**
- PCC

Numero stages: 4 Totali

1

2

3

4

Colpi minimi:

Modalità di iscrizione : Esclusivamente tramite il programma portale.uits.it.

Quota di iscrizione: € 25,00 per categoria

Turni di tiro:

Venerdì ore:

Sabato ore:

Domenica ore:

Posti disponibili per ogni turno:

Apertura Iscrizioni: ore 21:00

TIRO A SEGNO NAZIONALE



Spareggi: In caso di parità sarà preso in considerazione l'esecuzione dello **stage nr.**

Armi impiegabili: Armi ed equipaggiamenti saranno controllati gratuitamente prima dell'inizio gara e per quanto non contemplato nel presente programma di gara, varranno le norme per il Tiro Rapido Sportivo UITS.

Munizioni impiegabili: secondo regolamento UITS ultima versione.

Premiazioni:

Avverranno in data:

Individuale: Saranno premiati i primi 3 atleti della classifica assoluta ed i primi 3 atleti di ogni gruppo di merito e categoria di ogni specialità, purché i partecipanti in quel gruppo e categoria siano almeno 5, diversamente, sarà premiato solo il 1° classificato purché i partecipanti in quel gruppo e categoria siano almeno 2.

Squadre: Sarà premiata la prima squadra classificata di ogni specialità.

ATTENZIONE i tiratori che non si presenteranno alla gara senza giustificato motivo dovranno comunque pagare le quote d'iscrizione.

Reclami: Tassa di presentazione € 50,00 rimborsabile in caso di accoglimento del reclamo.

Organigramma di Gara: Prima dell'inizio della gara verrà esposto nella sede di gara.

Match Director:

Range Master:

Recapito Comunicazioni:

Per quant'altro previsto o non contemplato nel presente programma di gara: come da Norme per il Tiro Rapido Sportivo stabilite dall'Unione Italiana Tiro a Segno.

Si ricorda che, come da regolamento, la direzione di tiro si riserva il diritto di allontanare dal campo di gara chiunque dimostri lacune nel maneggio delle armi e nelle regole fondamentali di sicurezza e chiunque impieghi munizionamento non consentito.

Il programma di gara potrebbe subire variazioni.

Il Presidente





TRS Stage Designer

TRS FEDERALE LODI 2024

ESERCIZIO
1

BERSAGLI
BIANCHI - ROSSI

BERSAGLI TONDI
CON TRATTEGGIO

CONTEGGIO / COLPI

CONTEGGIO: **VICKERS**

COLPI MINIMI: **14**

COLPI MASSIMI:

INGAGGIO

COLPI SU BERSAGLI: **2 COLPI**

COLPI SU BERSAGLI TONDI: **1 COLPO**

CARTE

CLASSICHE: **1**

MEZZE: **1**

MINI: **2**

ROTONDE: **6**

NOSHOOT:

DISTANZE

DA: **7 METRI**

A: **20 METRI**

START / STOP

START: **Segnale acustico**

STOP: **Ultimo colpo**

CONDIZIONI DI PRONTO

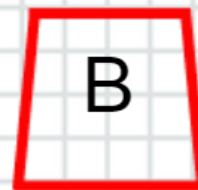
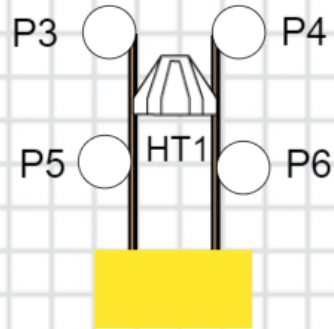
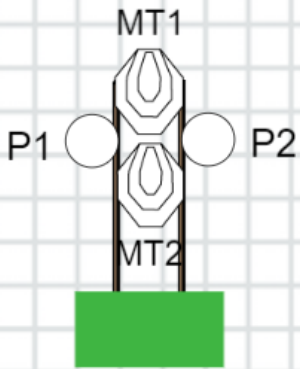
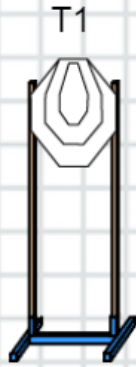
.22LR:	Arma chiusa appoggiata sul tavolo con la canna rivolta verso il parapalle, cane abbattuto su camera vuota, caricatore inserito. Tutti gli altri caricatori sul banco.
SEMIAUTO MONOFILARE OTTICA:	Arma chiusa appoggiata sul tavolo con la canna rivolta verso il parapalle, cane abbattuto su camera vuota, caricatore inserito. Tutti gli altri caricatori in buffetteria.
REVOLVER:	Arma appoggiata sul tavolo con la canna rivolta verso il parapalle, cane abbattuto e tamburo carico e chiuso. Tutti gli altri carichini in buffetteria.
MINIRIFLE PCC:	Arma appoggiata sul tavolo con la canna rivolta verso il parapalle, caricatore inserito. PCC: tutti gli altri caricatori in buffetteria MR: tutti gli altri caricatori sul banco.

SVOLGIMENTO

Atleta con i talloni sui segni in posizione RELAX al segnale acustico, prende l'arma dal tavolo ed entra nel box e solo dopo la carica: dal box A (dalla finestra a sinistra) ingaggia MT1, MT2, P1, P2, poi si sposta nel box B (dalla finestra a destra) ingaggia HT1 e da P3 a P6. Il bersaglio T1 può essere ingaggiato sia dalla finestra sinistra che dalla destra. L' atleta può scegliere se partire da A o da B. L'ingaggio è in any order free style. Le penalità, gli errori di procedura e gli angoli di sicurezza sono come da Regolamento TRS 2024 ultima versione.



ESERCIZIO: 1



Seth





TRS Stage Designer

TRS FEDERALE LODI 2024

ESERCIZIO
2

BERSAGLI
BIANCHI - ROSSI

BERSAGLI TONDI
CON TRATTEGGIO

CONTEGGIO / COLPI

CONTEGGIO: **VICKERS**

COLPI MINIMI: **26**

COLPI MASSIMI:

INGAGGIO

COLPI SU BERSAGLI: **2 COLPI**

COLPI SU BERSAGLI TONDI: **1 COLPO**

CARTE

CLASSICHE: **4**

MEZZE: **2**

MINI: **3**

ROTONDE: **8**

NOSHOOT: **4**

DISTANZE

DA: **7 METRI**

A: **20 METRI**

START / STOP

START: **Segnale acustico**

STOP: **Ultimo colpo**

CONDIZIONI DI PRONTO

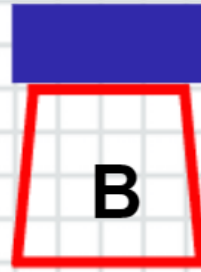

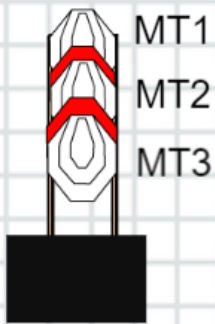
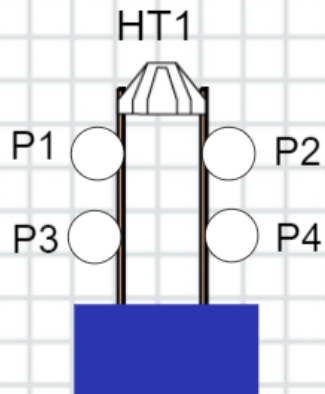
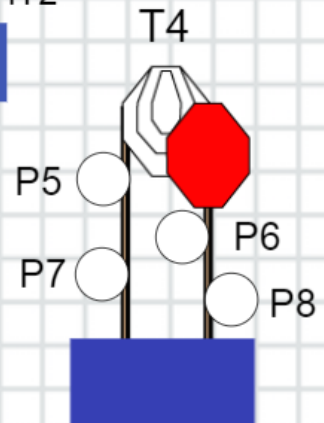
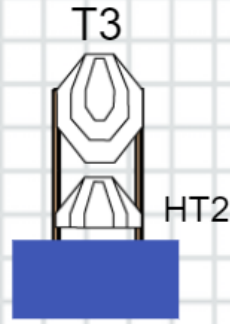
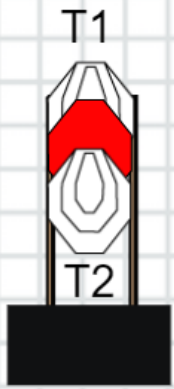
.22LR:	Arma chiusa appoggiata sul tavolo con la canna rivolta verso il parapalle, cane abbattuto su camera vuota, caricatore inserito. Tutti gli altri caricatori sui banchi.
SEMIAUTO MONOFILARE OTTICA:	Arma in fondina, chiusa, cane abbattuto su camera vuota, caricatore inserito. Tutti gli altri caricatori in buffetteria.
REVOLVER:	Arma in fondina, chiusa, cane abbattuto su camera vuota, tamburo rifornito. Tutti gli altri carichini in buffetteria.
MINIRIFLE PCC:	Arma sorretta da entrambe le mani, al fianco all'altezza delle anche, parallela al terreno, volata rivolta ai bersagli o in direzione del parapalle frontale dello stage, arma chiusa, caricatore inserito colpo. PCC: tutti gli altri caricatori in buffetteria
MR:	tutti gli altri caricatori sui banchi.

SVOLGIMENTO

Atleta in posizione RELAX nel box A o B a sua scelta, al segnale acustico, dal box A ingaggia da MT1 a MT3, T1 e T2, poi si sposta nel box B ed ingaggia HT1, HT2, T3, T4, da P1 a P8. E' OBBLIGATORIO effettuare un cambio caricatore dopo il primo e prima dell'ultimo colpo. L'ingaggio è in any order free style Le penalità, gli errori di procedura e gli angoli di sicurezza sono come da Regolamento TRS 2024 ultima versione.



ESERCIZIO: 2



Sethi





TRS Stage Designer

TRS FEDERALE LODI 2024

ESERCIZIO
3

BERSAGLI
BIANCHI - ROSSI

BERSAGLI TONDI
CON TRATTEGGIO

CONTEGGIO / COLPI

CONTEGGIO: **VICKERS**

COLPI MINIMI: **30**

COLPI MASSIMI:

INGAGGIO

COLPI SU BERSAGLI: **2 COLPI**

COLPI SU BERSAGLI TONDI: **1 COLPO**

CARTE

CLASSICHE: **4**

MEZZE: **6**

MINI: **2**

ROTONDE: **6**

NOSHOOT: **2**

DISTANZE

DA: **7 METRI**

A: **20 METRI**

START / STOP

START: **Segnale acustico**

STOP: **Ultimo colpo**

CONDIZIONI DI PRONTO


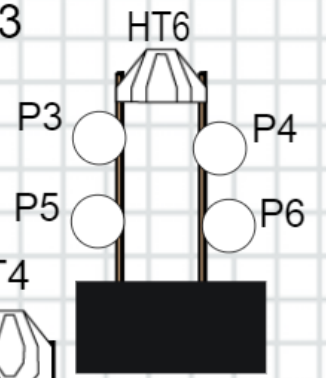
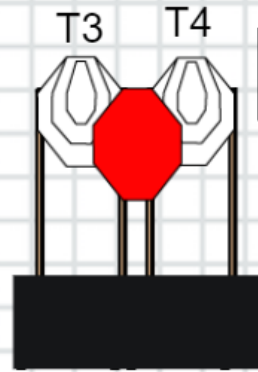
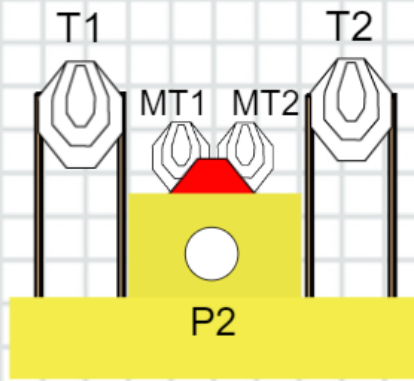
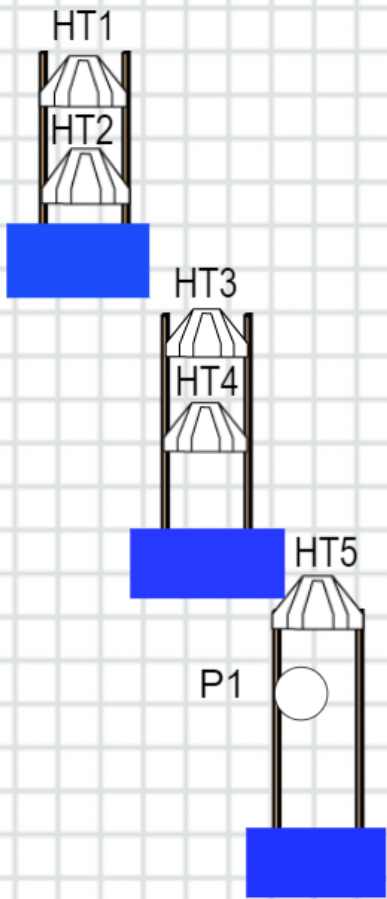
.22LR:	Arma chiusa appoggiata sul tavolo con la canna rivolta verso il parapalle, cane abbattuto su camera vuota, caricatore NON inserito. Tutti gli altri caricatori sui banchi.
SEMIAUTO MONOFILARE OTTICA:	Arma in fondina, chiusa, cane abbattuto su camera vuota, caricatore NON inserito, il primo caricatore che si intende utilizzare sul tavolo, tutti gli altri caricatori in buffetteria.
REVOLVER:	Arma in fondina, tamburo chiuso e vuoto, primo carichino che si intende utilizzare sul tavolo, tutti gli altri carichini in buffetteria.
MINIRIFLE PCC:	Arma sorretta da entrambe le mani, al fianco all'altezza delle anche, parallela al terreno, volata rivolta ai bersagli o in direzione del parapalle frontale dello stage, arma chiusa, caricatore NON inserito. PCC: il primo caricatore che si intende utilizzare sul banco, tutti gli altri in buffetteria. MR: tutti i caricatori sui banchi.

SVOLGIMENTO

Atleta in posizione **SURRENDER** (tranne PCC E MR) nella piazzola **START** con il primo caricatore che si intende utilizzare appoggiato in uno dei box A, B o C. Al segnale acustico, dal box A ingaggia da HT1 a HT5 e P1, poi si sposta nel box B ed ingaggia MT1, MT2, T1, T2, P2, infine di sposta nel box C ed ingaggia T3, T4, HT6, da P3 a P6. L'ingaggio è in any order free style. Le penalità, gli errori di procedura e gli angoli di sicurezza sono come da Regolamento TRS 2024 ultima versione.



ESERCIZIO: 3



start





TRS Stage Designer

TRS FEDERALE LODI 2024

ESERCIZIO
4

BERSAGLI
BIANCHI - ROSSI

BERSAGLI TONDI
CON TRATTEGGIO

CONTEGGIO / COLPI

CONTEGGIO: **VICKERS**

COLPI MINIMI: **40**

COLPI MASSIMI:

INGAGGIO

COLPI SU BERSAGLI: **2 COLPI**

COLPI SU BERSAGLI TONDI: **1 COLPO**

CARTE

CLASSICHE: **9**

MEZZE: **3**

MINI: **3**

ROTONDE: **10**

NOSHOOT: **5**

DISTANZE

DA: **7 METRI**

A: **20 METRI**

START / STOP

START: **Segnale acustico**

STOP: **Ultimo colpo**

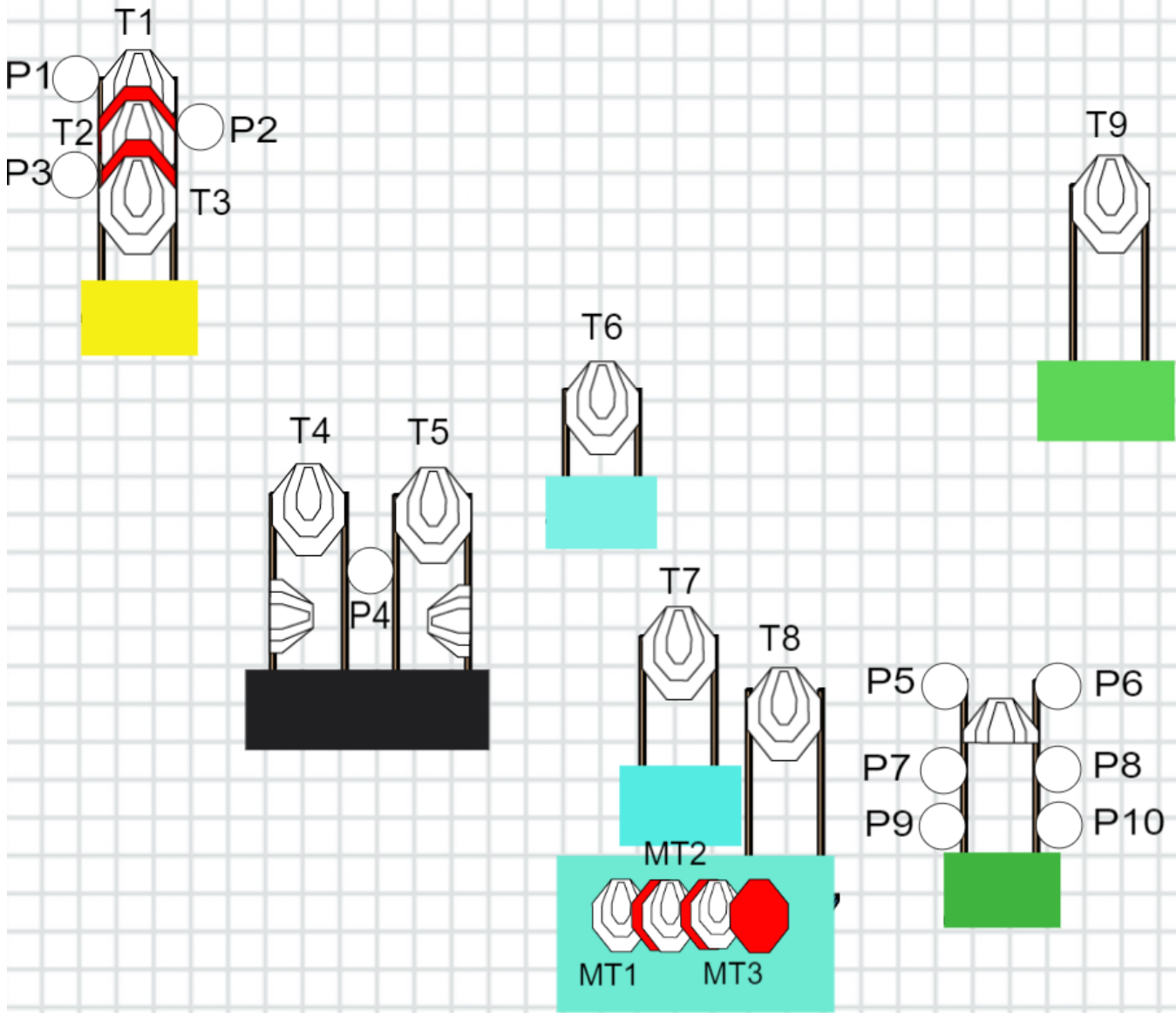
CONDIZIONI DI PRONTO

.22LR:	Arma chiusa appoggiata sul banco con la canna rivolta verso il parapalle, cane abbattuto su camera vuota, caricatore inserito. Tutti gli altri caricatori sui banchi.
SEMIAUTO MONOFILARE OTTICA:	Arma in fondina, chiusa, cane abbattuto su camera vuota, caricatore inserito. Tutti gli altri caricatori in buffetteria.
REVOLVER:	Arma in fondina, chiusa, cane abbattuto, tamburo rifornito. Tutti gli altri carichini in buffetteria.
MINIRIFLE PCC:	Arma sorretta da entrambe le mani, appoggiata alla spalla a 45°, volata in direzione del parapalle frontale dello stage, arma chiusa, caricatore inserito. PCC: tutti gli altri caricatori in buffetteria. MR: tutti gli altri caricatori sui banchi.

SVOLGIMENTO

Atleta in un qualsiasi box a sua scelta, al segnale acustico dal box A ingaggia da T1 a T3 e da P1 a P3, poi si sposta nel box B ed ingaggia T4, T5, HT1, HT2 e P4, dopo va nel box C ed ingaggia da T6 a T8 e da MT1 a MT3, infine dal box D ingaggia T9, HT3, e da P5 a P10. L'ordine di esecuzione dei box e' libero. L'ingaggio è in any order free style. Le penalità, gli errori di procedura e gli angoli di sicurezza sono come da Regolamento TRS 2024 ultima versione.





Sethi gh

